

犯罪を未然に防ぐ、賢い選択



防犯カメラで犯罪予防の効果的な一手!

安心と安全を業界最安値のHanjaがサポートします。

カメラと NVR[録画機]と標準工事がセットになった

Hanja 防犯カメラこみこみパック 1台セット料金

バレットタイプ

ドームタイプ



or

+



+



IPカメラ×1台

NVR(1TB)×1台

標準工事×1式

初期費用 0円

設置工事 0円

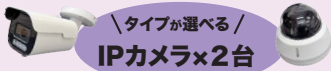
保守/保証 0円

4,800円~/月 (税込み 5,280円)

7年リース

複数のカメラ設置がさらにお得!

防犯カメラこみこみ
2台セット料金



\タイプが選べる/
IPカメラ×2台

NVR(1TB)×1台 + 標準工事×1式

初期費用 0円 設置工事 0円 保守/保証 0円

(税込み 6,380円)

7年リース

5,800円/月

防犯カメラこみこみ
3台セット料金



\タイプが選べる/
IPカメラ×3台

NVR(2TB)×1台 + 標準工事×1式

初期費用 0円 設置工事 0円 保守/保証 0円

(税込み 7,480円)

7年リース

6,800円/月

防犯カメラこみこみ
4台セット料金



\タイプが選べる/
IPカメラ×4台

NVR(2TB)×1台 + 標準工事×1式

初期費用 0円 設置工事 0円 保守/保証 0円

(税込み 9,020円)

7年リース

8,200円/月

「Hanja 防犯カメラこみこみパック」は、

防犯カメラ

NVR [録画機]

標準工事

がセット!

標準工事が無料。カメラの設置、録画機のセットアップまで全てコミコミ!

カメラの特徴を
ご紹介!

標準こみこみパックの選べるカメラ2種

設置場所や用途に合わせて自由に「選べる!」カメラのタイプ

パレット型タイプ

屋外での使用に適しており、特に広い範囲を監視するのに向いています。



解像度：2 MP (1080P)
圧縮方式：H.264/H.264+/H.265/H.265+
保護等級：IP67
イーサネット：RJ-45(10/100Base-T)
昼/夜：カラー/白黒
寸法：Φ110×76(H)mm
質量：450g

**2MP オートフォーカス屋外対応 IR パレットカメラ
(パリアフォーカル & 電動ドーム)**

ドーム型タイプ

屋内外両方に使用でき、視覚的に目立ちにくく、商業施設や公共施設でよく使われます。



解像度：2 MP (1080P)
圧縮方式：H.264/H.264+/H.265/H.265+
保護等級：IP67
イーサネット：RJ-45(10/100Base-T)
昼/夜：カラー/白黒
寸法：171(W)×73(H)×73(D)mm
質量：750g

**2MP オートフォーカス IR ドームカメラ
(パリアフォーカル & 電動ドーム)**

録画機



**録画機器 [NVR] (1TB・2TB)
(H.265 対応、PoE 内蔵) HDD なし**

デコード機能：4CH 1080P
圧縮方式：H.264/H.264+/H.265/H.265+
インターフェース：5×RJ-45
PoE：4×100MBps PoE インターフェース
HDD インターフェース：1SATA ハードディスクインターフェース
言語：日本語対応
寸法：260(W)×215(H)×43(D)mm
質量：2Kg(HDD なし)

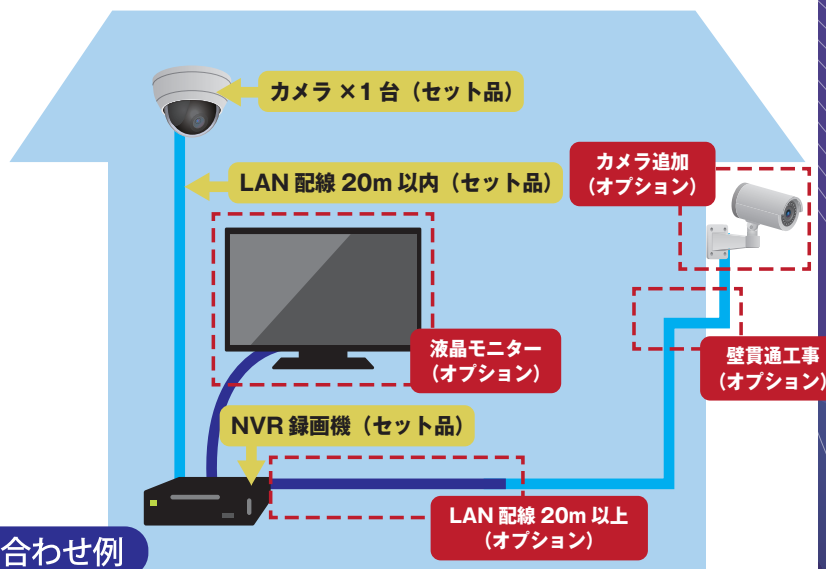
基本セット内容

2 MP 赤外線対応屋外IPカメラ

NVR【録画機】4 ch・HDD1TB・PoE給電

標準工事

- ・NVR (録画機) からカメラまでの距離20m以内
- ・壁貫通工事なし
- ・カメラ設置箇所1階



組み合わせ例

カメラの位置が標準工事内で収まらない場合や、監視確認用のモニターが無い場合などはオプションにて対応させていただきます。

オプション	数量	単価
液晶モニター (19インチ)	1台	21,780円 (税込み)
配線工事延長 (20m以上)	1mあたり	550円 (税込み)
壁貫通工事	1カ所	3,300円 (税込み)
カメラ設置場所 2階など	1カ所	3,300円 (税込み)
カメラ設置場所 高所危険箇所	1カ所	27,500円 (税込み)
録画機 (NVR) 用ハードディスク容量追加	1TBあたり	13,200円 (税込み)
専用配管工事 (配管付属品込み 1mあたり)	1mあたり	2,200円 (税込み)
土日祝祭日工事		13,200円 (税込み)

防犯カメラ

購入から設置工事までの流れ

STEP
1

お電話・メールでご相談

設置したい場所や目的など、
詳細をお伝えください



STEP
2

無料でお見積り

現地調査後、必要なオプション
などを含めたお見積りを提出
いたします。



STEP
3

ご契約

料金などご納得頂けましたら、
月々のお支払いのご契約記載
をお願いいたします。



STEP
4

工事日程の調整


ご都合に合わせて工事日程を
決定します。



STEP
5

防犯カメラ施工

専門のスタッフが設置工事に
伺います。



STEP
6

導入後もサポート

設置後も安心！保証と保守で
長期的なサポートを提供します。



ハンジャの防犯カメラが \ 選ばれている理由 /

Hanja 防犯カメラこみこみパックが多くのお客様に選ばれているのは、豊富な施工実績と充実したサポートがあるからです。オフィスや店舗、工場、倉庫、アパート、個人宅など、さまざまな現場での設置経験を活かし、お客様のニーズに応じた最適なプランをご提案。販売から設置、保証、保守までを一括でサポートするオールインワンサービスなので、初めての方でも安心してご利用いただけます。さらに、**初期費用無料で月額 4,800 円（税別）** から導入できるため、コストを抑えながら防犯対策を強化したい方にも最適です。大切な空間をしっかりと守るために、ぜひ Hanja 防犯カメラこみこみパックをご検討ください。

現地調査、見積りは無料 ※但し沖縄本島のみ

お問い合わせはこちらまで

株式会社ハンジャ・ネットワークス

〒901-2301 沖縄県中頭郡北中城字島袋 480 番地

<https://www.hanjanetworks.com/>

TEL 050-5810-5929



●掲載されている情報、価格は改良のため予告なく変更することがあります。
●このパンフレットの掲載内容は2025年1月現在のものです。